

POBLACION ESTUDIANTIL

PROGRAMA	PERIODO											Total
	2013-1	2013-2	2014-1	2014-2	2015-1	2015-2	2016-1	2016-2	2017-1	2017-2	2018-1	
MBA	49	49	45	48	56	53	62	47	41	36	28	514
MGRH	13	9	12	15	24	31	45	46	44	47	31	317
DBA								12	11	20	17	60
MNI						12	12	19	19	7	7	76
Total	62	58	57	63	80	96	119	124	115	110	83	967

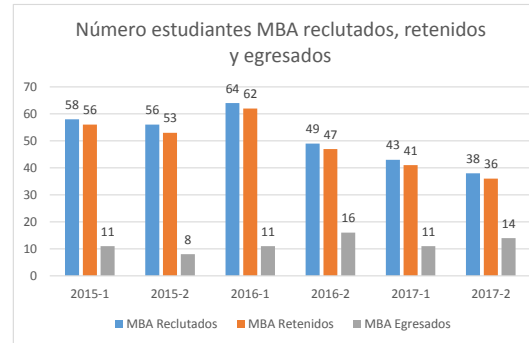
TOTAL 967

Fuente: Archivos digitales

Numero de estudiantes reclutados, retenidos y egresados

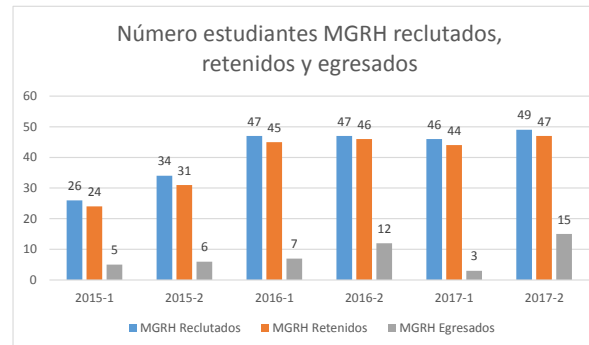
MBA

Semestre	Reclutados	Retenidos	Egresados	Desercion	Deserción %
2015-1	58	56	11	2	3%
2015-2	56	53	8	3	5%
2016-1	64	62	11	2	3%
2016-2	49	47	16	2	4%
2017-1	43	41	11	2	5%
2017-2	38	36	14	2	5%



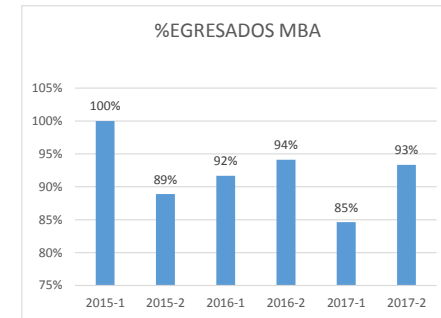
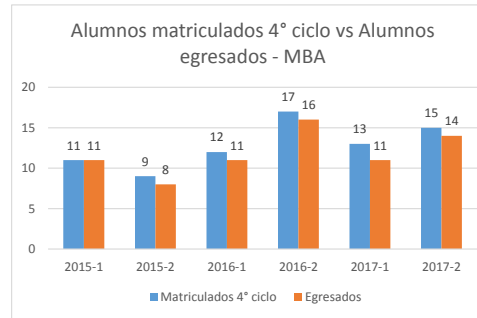
MGRH

Semestre	Reclutados	Retenidos	Egresados	Desercion	Deserción %
2015-1	26	24	5	2	8%
2015-2	34	31	6	3	9%
2016-1	47	45	7	2	4%
2016-2	47	46	12	1	2%
2017-1	46	44	3	2	4%
2017-2	49	47	15	2	4%



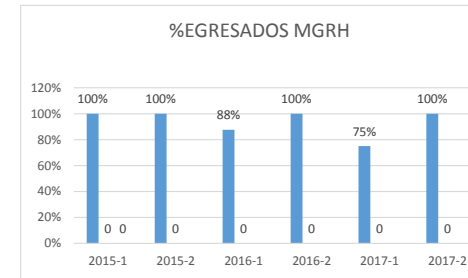
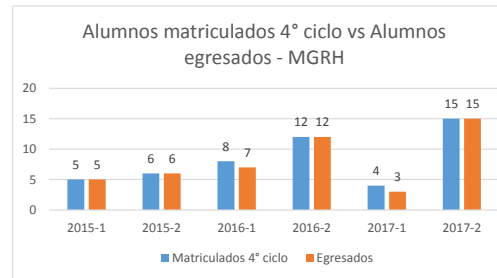
MBA

Semestre	Matriculados 4° ciclo	Egresados	%EGRESADOS
2015-1	11	11	100%
2015-2	9	8	89%
2016-1	12	11	92%
2016-2	17	16	94%
2017-1	13	11	85%
2017-2	15	14	93%



MGRH

Semestre	Matriculados 4° ciclo	Egresados	%EGRESADOS
2015-1	5	5	100%
2015-2	6	6	100%
2016-1	8	7	88%
2016-2	12	12	100%
2017-1	4	3	75%
2017-2	15	15	100%



MNI

Semestre	Reclutados	Retenidos	Egresados	Desercion	Desercion %
2015-2	13	12	0	1	8%
2016-1	12	12	0	0	0%
2016-2	20	19	0	1	5%
2017-1	19	19	12	0	0%
2017-2	7	7	0	0	0%

